

POPULATION EN ÂGE DE TRAVAILLER (15 - 64 ANS)¹



1.400.111 personnes ayant un emploi

202.986 personnes en recherche d'emploi

733.756 personnes en inactivité (personnes au foyer, étudiants, en incapacité de travail, rentiers, ...)

1.093.504 salariés²

La santé humaine et action sociale

L'enseignement

Le commerce de gros et de détail

Les industries manufacturières

L'administration publique


Les activités de services administratifs et de soutien

3/4 des postes

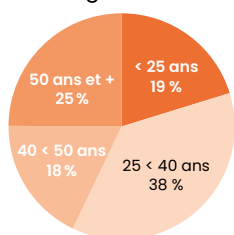
Entre 2021 et 2022, le nombre moyen de demandeurs d'emploi inoccupés a augmenté de

+2,2%³

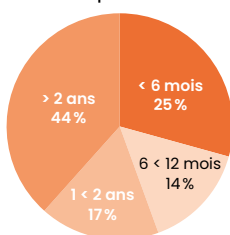
Le nombre de jeunes demandeurs d'emploi de **MOINS DE 25 ANS** a augmenté de **4,7%**



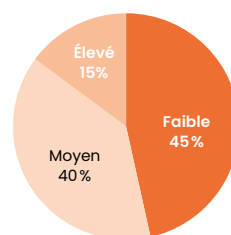
Répartition par groupe d'âge des DEI



Répartition par durée d'inoccupation des DEI



Répartition par niveau d'études des DEI

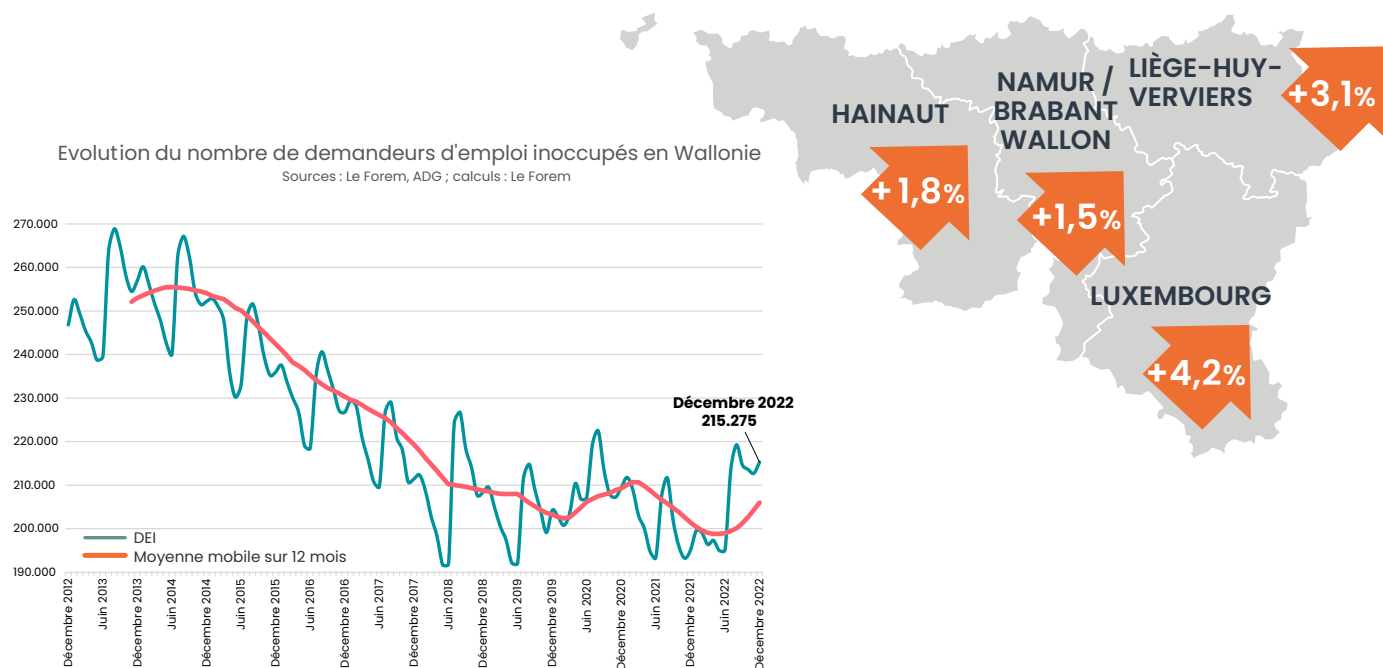


1. Source : Steunpunt Werk, moyenne 2019

2. Source : ONSS statistiques décentralisées des postes de travail, juin 2021

3. Sources : Le Forem et ADG, moyennes 2021 et 2022

Évolution de la demande d'emploi entre 2021 et 2022⁴



Opportunités d'emploi diffusées par le Forem⁵

Sur l'ensemble de l'année 2022, **476.218** offres d'emploi ont été diffusées par le Forem (hors offres provenant des autres Services publics de l'emploi), soit **8,2 %** de plus qu'en 2021.

2022, une année contrastée en matière de demande de l'emploi

- Sur l'ensemble de l'année 2022, la Wallonie dénombre en moyenne 205.952 DEI, soit 2,2 % de plus qu'en 2021.
- Les premiers mois de 2022 ont été marqués par la reprise économique après la crise sanitaire. Avec comme conséquence sur le marché du travail, un nombre moins important de DEI qui sont inscrits au Forem.
- Au mois de mai 2022, après quatorze mois d'affilée de recul à un an d'écart, l'évolution de la demande d'emploi s'est inversée.
Une hausse des DEI s'est fait sentir avec l'inscription plus importante des étudiants à la sortie des études durant les mois d'été. Cette hausse des DEI s'est prolongée au quatrième trimestre avec en toile de fond une guerre entre l'Ukraine et la Russie qui a impacté de nombreux secteurs : échanges commerciaux perturbés, pénurie de matières premières, ruptures dans les chaînes d'approvisionnement, flambée des prix de l'énergie et inflation générale des prix, etc.
- Cependant, les comparaisons sont perturbées par la prise d'effet d'une disposition légale liée au nouvel accompagnement adapté des demandeurs d'emploi, qui désormais maintient automatiquement certaines inscriptions actives. L'adaptation réglementaire porte principalement sur les effectifs de DEI inscrits librement. La comparaison des volumes à un an d'écart en est affectée, avec un retentissement sur l'évolution de l'ensemble de la demande d'emploi.
- La demande de l'emploi a été marquée par une diminution des demandeurs d'emploi bénéficiant d'allocations de chômage et inscrits obligatoirement, mais contrebalancée par une augmentation des jeunes en stage d'insertion et des personnes inscrites librement.
- L'année 2022 s'est terminée sans que l'économie belge n'entre en récession mais les perspectives sur le marché du travail sont plus pessimistes pour 2023 suite au ralentissement de l'économie depuis le troisième trimestre 2022 et à la progression de l'inflation.

Pour en savoir plus :

www.leforem.be/content/dam/leforem/fr/documents/chiffres-et-analyses/Chiffres-tendances-conjoncture.pdf

4. Sources : Le Forem, ADG - Calculs : Le Forem

5. Source : Le Forem