

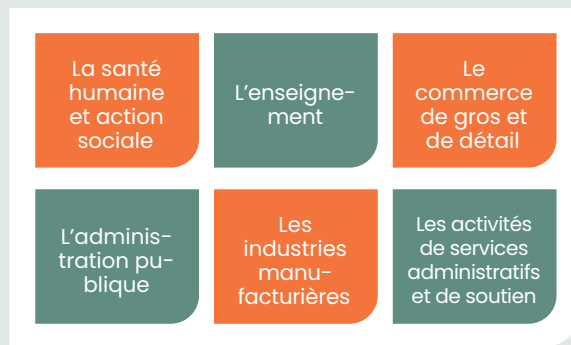
POPULATION EN ÂGE DE TRAVAILLER (15 - 64 ANS)¹



1.421.084 personnes ayant un emploi

201.085 personnes en recherche d'emploi

718.032 personnes en inactivité (personnes au foyer, étudiants, en incapacité de travail, rentiers, ...)

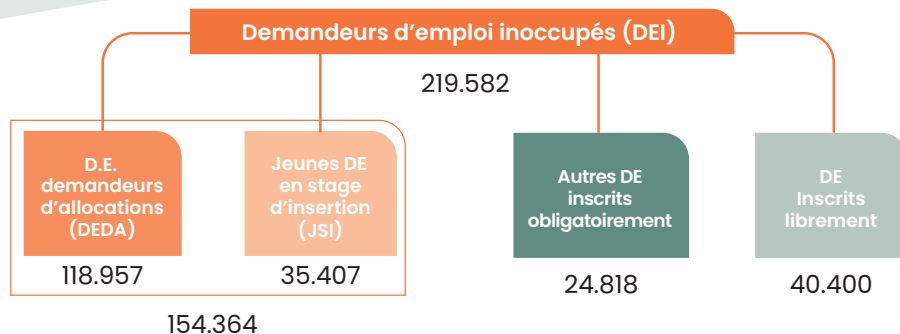


3/4
des postes

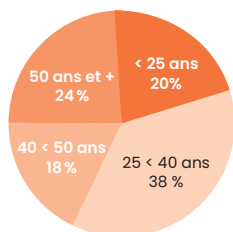
Entre 2022 et 2023, le nombre moyen de demandeurs d'emploi inoccupés a augmenté de

+6,6%³

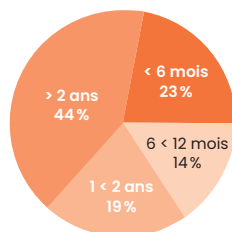
Le nombre de jeunes demandeurs d'emploi de **MOINS DE 25 ANS** a augmenté de **7,5%**⁴



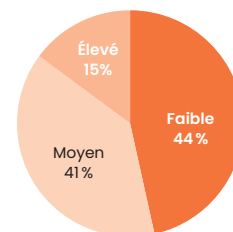
Répartition par groupe d'âge des DEI



Répartition par durée d'inoccupation des DEI



Répartition par niveau d'études des DEI



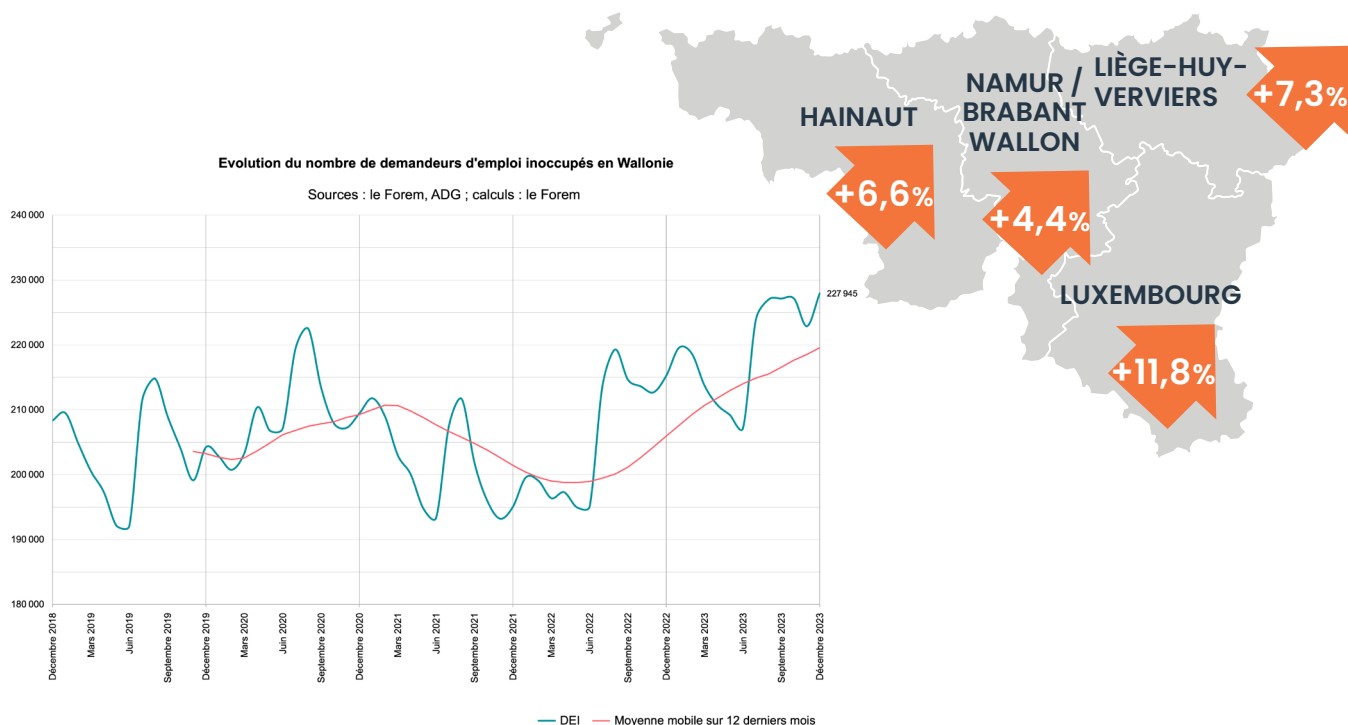
1. Source : Steunpunt Werk, moyenne 2021

2. Source : ONSS statistiques décentralisées des postes de travail, juin 2022

3. Sources : Le Forem moyennes 2022 et 2023

4. Source : Le Forem

Évolution de la demande d'emploi entre 2022 et 2023⁵



Opportunités d'emploi diffusées par le Forem

Sur l'ensemble de l'année 2023, **406.746 offres d'emploi ont été diffusées par le Forem** (hors offres provenant des autres Services publics de l'emploi), **dont près de 29 % concernait un métier en pénurie ou une fonction critique.**

2023, une année de ralentissement de l'économie

- L'année 2023 s'est achevée sur une **tendance haussière de la demande d'emploi wallonne**. En moyenne sur l'année, l'effectif mensuel de DEI était de 219.582 personnes⁶, soit 6,6 % de plus qu'en moyenne en 2022.
- Le **ralentissement de l'économie** en 2023 par rapport à l'année d'avant n'a certes pas été favorable à une évolution décroissante de la demande d'emploi. Mais l'augmentation de celle-ci traduit aussi un changement inhérent à l'accompagnement adapté⁷. Dans la plupart des catégories administratives, les effectifs ont reculé en un an. Notamment : une baisse de 2,1 % de demandeurs d'emploi en demande d'allocations. La hausse concerne uniquement la catégorie des demandeurs d'emploi librement inscrits, dont le nombre mensuel moyen a presque doublé entre 2022 et 2023.
- Selon les dernières prévisions conjoncturelles établies par l'Institut wallon de l'évaluation, de la prospective et de la statistique (IWEPS), datant d'octobre dernier⁸, **la croissance économique devrait se renforcer légèrement** entre 2023 et 2024, tandis que l'emploi intérieur wallon progresserait de 0,8 %, soit 12.000 unités de plus, entre le début et la fin 2024.
- Selon l'enquête de conjoncture de novembre menée par l'Union wallonne des entreprises⁹, une croissance structurellement faible en **Wallonie** se dessinerait à six mois (de l'automne dernier au printemps 2024). Les **perspectives d'embauche** pressenties durant ce même semestre seraient plutôt positives, bien que faibles par rapport aux périodes de référence que sont 2019 (pré-crise sanitaire) et 2021 (reprise).

Pour en savoir plus :

www.leforem.be/content/dam/leforem/fr/documents/chiffres-et-analyses/Chiffres-tendances-conjoncture.pdf

5. Source : Forem

6. Sources : Forem et ADG – Calculs : Forem

7. Le décret du 12 novembre 2021 relatif à l'accompagnement orienté coaching et solutions des chercheurs d'emploi exige l'inscription à durée indéterminée des demandeurs d'emploi inoccupés (DEI), depuis le 1er janvier 2022. Ce changement réglementaire a pour effet indirect d'augmenter graduellement les effectifs de personnes dénombrées dans la demande d'emploi. Il vise cependant un meilleur accompagnement des DEI en vue de leur insertion à l'emploi, en simplifiant leurs démarches administratives et en leur permettant de bénéficier sans interruption de l'offre de services gratuite du Forem.

8. Brunet S., Caruso F., Debuisson M., Delpierre M., Henry D., Istace E., Louis V., Meunier O., Paque R., Scourneau V., Vander Stricht V. (2023), *Tendances économiques n°65, octobre*

9. Union wallonne des entreprises, Le Point Conjoncturel, n°43, décembre 2023. [En ligne](#).